




Οδηγίες Χρήσης της Εφαρμογής

v6 (15-03-2022)

Ηλεκτρονικό παράβολο



Το παρόν εγχειρίδιο απευθύνεται στους πολίτες και τις επιχειρήσεις για την έκδοση ηλεκτρονικού παραβόλου (e-Παράβολο) και κωδικού πληρωμής του.

Επιπλέον απευθύνεται στους υπαλλήλους των Κέντρων Εξυπηρέτησης Πολιτών (ΚΕΠ) βάσει του ΦΕΚ Β' 1580/16-6-2014 «Καθορισμός της διοικητικής διαδικασίας υποβολής αίτησης για έκδοση ηλεκτρονικού παραβόλου (e-Παράβολο) και έκδοση κωδικού πληρωμής του, η οποία διεκπεραιώνεται μέσω των Κ.Ε.Π.». Ο κύκλος ζωής του ηλεκτρονικού παραβόλου περιλαμβάνει τα εξής 3 στάδια: (1)(2)(3)




Το στάδιο (1) υλοποιείται αποκλειστικά μέσα από τον σύνδεσμο <https://www.gsis.gr/e-paravolo>

Η πληρωμή του (στάδιο (2)) μπορεί να γίνει είτε μέσα από το e-paravolo (ηλεκτρονική πληρωμή), είτε στις συνεργαζόμενες τράπεζες (σελ.15).

Στη συνέχεια θα πρέπει να κατατεθεί στο Φορέα για τον οποίο εκδόθηκε.

Οθόνη #1: Είσοδος στην εφαρμογή

Αν είστε πιστοποιημένος χρήστης TaxisNet και επιθυμείτε να εκδώσετε παράβολο για λογαριασμό σας



Επιλέξτε είσοδο «Για Πιστοποιημένους Χρήστες στο TaxisNet». Σε αυτή την περίπτωση τα στοιχεία σας θα εμφανιστούν αυτόματα στη φόρμα της εφαρμογής.

Αν δεν είστε πιστοποιημένος χρήστης



Επιλέξτε είσοδο «Για μη Πιστοποιημένους Χρήστες στο TaxisNet». Σε αυτή την περίπτωση θα χρειαστεί να συμπληρώσετε όλα τα απαραίτητα στοιχεία του δικαιούχου του παραβόλου.

Επόμενη σελίδα
Αρχική οθόνη εφαρμογής

Γενική Γραμματεία Πληροφοριακών Συστημάτων Δημόσιας Διοίκησης

Αναζήτηση

ΕΛΛΗΝΙΚΗ ΔΗΜΟΚΡΑΤΙΑ Υπουργείο Ψηφιακής Διακυβέρνησης

Υπηρεσίες προς: ΔΗΜΟΣΙΑ ΔΙΟΙΚΗΣΗ ΠΟΛΙΤΕΣ & ΕΠΙΧΕΙΡΗΣΕΙΣ Συνεργαζόμενοι Φορείς myTaxisNet MENU

Αρχική / Πολίτες και Επιχειρήσεις / ΠΑΡΑΒΟΛΟ και ΕΙΣΠΡΑΞΕΙΣ / e-Παράβολο

Πα Πιστοποιημένους Χρήστες του TAXISNet

Είσοδος

Πα Υπαλλήλους της Δημόσιας Διοίκησης

Είσοδος

Είσοδος για μη Πιστοποιημένους Χορηγείς στο TAXISNet

Είσοδος για Εταιρείες του Εξωτερικού που δε διαθέτουν ΑΦΜ στην Ελλάδα

Ανακοίνωση - Ενημέρωση

Από την Δευτέρα 21/2/2022 η πλατφόρμα e-Παράβολο εκδίδει «κωδικούς πληρωμής» σύμφωνα με το πρότυπο RF για την πληρωμή των e-Παραβόλων.

Κάθε e-πάρβολο που εκδίδεται διαθέτει πλέον δυο κωδικούς:

- τον κωδικό παραβόλου (20ψήφιο κωδικό) που χρησιμοποιείται στις συναλλαγές των πολιτών με τους φορείς του Δημοσίου
- τον κωδικό πληρωμής (RF - 25ψήφιο κωδικό) που χρησιμοποιείται για την πληρωμή στις τράπεζες.

Για τα παράβολα που έχουν ήδη εκδοθεί έως τις 21/2/2022, θα υποστηρίζονται οι πληρωμές στις τράπεζες με κωδικούς RF (25-ψήφιος κωδικός), αλλά και με τους μέχρι τώρα ισχύοντες 20-ψήφιους κωδικούς.

Οθόνη #2: Αρχική οθόνη e-Παραβόλου

Στην οθόνη#2 της εφαρμογής (αρχική οθόνη) σας παρέχονται πληροφορίες που θα σας χρειαστούν κατά τη δημιουργία του παραβόλου. Για να εκκινήσετε τη διαδικασία του ηλεκτρονικού παραβόλου που επιθυμείτε να εκδώσετε θα πρέπει να επιλέξετε την καρτέλα «Χορήγηση Παραβόλου» ή το αντίστοιχο κουμπί στο κάτω μέρος της οθόνης.

gongr | e-Παράβολο

ΥΠΟΥΡΓΕΙΟ ΨΗΦΙΑΚΗΣ ΔΙΑΚΥΒΕΡΝΗΣΗΣ | Γενική Γραμματεία Πληροφοριακών Συστημάτων Δημόσιας Διοίκησης

e-Παράβολο | + Χορήγηση παραβόλου | Τα παραβόλά μου | Ελληνικά

Καλώς ήρθατε στην υπηρεσία του Ηλεκτρονικού Παραβόλου (e-Παράβολο)
Η εφαρμογή του Ηλεκτρονικού Παραβόλου συμβάλλει στην καλύτερη εξυπηρέτηση των πολιτών και των επιχειρήσεων με την πραγματοποίηση ηλεκτρονικών πληρωμών, καθώς και στην ουσιαστική προώθηση της Ηλεκτρονικής Διακυβέρνησης στον Δημόσιο Τομέα.

Για την έκδοση και πληρωμή e-Παραβόλου θα χρειαστεί να γνωρίζετε τα ακόλουθα:

1. Φορέα-Κατηγορία-Τύπο του παραβόλου
2. ποσό (δεν απαιτείται σε περίπτωση που το παράβολο έχει σταθερή τιμή)
3. ΑΦΜ, Επώνυμο, όνομα, πατρώνυμο, του ατόμου για λογαριασμό του οποίου ζητείται η έκδοση
4. IBAN τραπεζικού λογαριασμού (27 ψηφία) στον οποίο θα κατατεθεί το ποσό σε περίπτωση επιστροφής (απαιτείται δήλωση ΑΦΜ)

Σημειώσεις:

1. Εναλλακτικά μπορεί να εκδοθεί e-παράβολο χωρίς ΑΦΜ συμπληρώνοντας τα πεδία Όνομα, Επώνυμο, Πατρώνυμο, Μητρώνυμο και Ημερομηνία Γέννησης. Ο ΑΦΜ είναι απαραίτητος για να υπάρχει η δυνατότητα επιστροφής του e-παραβόλου
2. Για την κατάθεση του e-Παραβόλου στον αρμόδιο Φορέα απαιτείται η πληρωμή του.
3. Ακολουθήστε τις οδηγίες του αρμόδιου Φορέα για τη συμπλήρωση του πεδίου "πρόσθετα στοιχεία".

Για περισσότερες πληροφορίες αναφορικά με την έκδοση ενός παραβόλου μπορείτε να ανατρέξετε στις [οδηγίες](#)
Ερωτήματα που αφορούν στην εφαρμογή "e-Παράβολο" μπορούν να υποβληθούν γραπτά στο [Κέντρο Εξυπηρέτησης](#) (απαιτείται οι κωδικοί σας TaxisNet).


Χορήγηση Παραβόλου | Τα παραβόλά μου

Μια υπηρεσία των : Υπουργείο Ψηφιακής Διακυβέρνησης- Γενική Γραμματεία Πληροφοριακών Συστημάτων Δημόσιας Διοίκησης
Υπουργείο Οικονομικών
Ανεξάρτητη Αρχή Δημοσίων Εσόδων

Επόμενη σελίδα
Φόρμα Συμπλήρωσης
Στοιχείων Παραβόλου

1
Δημιουργία Παραβόλου


Οθόνη #3: Αίτημα Χορήγησης Παραβόλου -1



Αν γνωρίζετε τον τετραψήφιο κωδικό του παραβόλου

Πληκτρολογήστε τον κωδικό στο πεδίο «Αναζήτηση με κωδικό τύπου» και στη συνέχεια πατήστε το πλήκτρο «Αναζήτηση». Επειτα στα πεδία: «Φορέας Δημοσίου», «Κατηγορία Παραβόλου», «Τύπος Παραβόλου» θα εμφανιστούν οι αντίστοιχες τιμές.

Αν δεν γνωρίζετε τον τετραψήφιο κωδικό του παραβόλου



Τότε θα πρέπει να επιλέξετε: «Φορέα Δημοσίου» | «Κατηγορία Παραβόλου» | «Τύπο Παραβόλου» από τα αντίστοιχα αναδυόμενα μενού, όπου εμφανίζονται συγκεκριμένες τιμές ανάλογα με τον Φορέα/Κατηγορία/Τύπο. Τα πεδία αυτά είναι υποχρεωτικά.


Επόμενη σελίδα
Παραβόλο μεταβλητού ποσού

Αίτημα Χορήγησης Παραβόλου

1

Δημιουργία Παραβόλου

Οθόνη #4: Αίτημα Χορήγησης Παραβόλου -2



Για παράβολα με μεταβλητό ποσό

Στη φόρμα χορήγησης παραβόλου θα εμφανιστεί το πεδίο «Μεταβλητό Ποσό» και εκεί θα πρέπει να προσδιορίσετε το ποσό αυτό με δική σας ευθύνη. Το ποσό θα πρέπει να έχει μέχρι δύο δεκαδικά ψηφία και δεν μπορεί να είναι μικρότερο από 0,50 €.

Αίτημα Χορήγησης Παραβόλου με μεταβλητό ποσό

Επόμενη σελίδα
Παράβολο σταθερού ποσού

1

Δημιουργία Παραβόλου

Οθόνη #5: Αίτημα Χορήγησης Παραβόλου -3

Για παράβολα με σταθερό ποσό



Στη φόρμα χορήγησης παραβόλου εμφανίζεται το πεδίο «Ποσό» που συμπληρώνεται αυτόματα από την εφαρμογή του Παραβόλου.

Αναζήτηση με κωδικό τύπου 1382 Αναζήτηση

Αναλυτική περιγραφή των κωδικών τύπων ηλεκτρονικών παραβόλων σε μορφή xls

Αίτημα Χορήγησης Παραβόλου

Φορέας Δημοσίαι (Υπουργείο, Ανεξάρτητες Αρχές, Οργανισμοί) *

Ανάτατο Συμβόλιο Επιλογής Προσωπικού Α.Σ.Ε.Π.

Κατηγορία Παραβόλου *

Υποβολή αίτησης συμμεταχτής

Τύπος Παραβόλου ([κωδικός τύπου] Ονομασία) *

[1382] Συμμετοχή σε λοιπές διαδικασίες διορία-προσλήψεις (7Κ/2016)

Ποσό: 15,00 Ευρώ

Δημιουργία παραβόλου για τον ίδιο χρήστη TaxisNet Α.Φ.Μ. (Υποχρεωτικό πεδίο για όσους διαθέτουν Α.Φ.Μ.) 079967685

Όνομα/Διεύθυνση *

ΜΙΗΑΛ

Επίπυνο/Επιπυνομία *

ΡΑΡΑ

Πατρώνυμο *

ΗΑΡΑΛΛΑΜΒ

Μητρώνυμο **

Πρόσθετα Στοιχεία (Τόπος Γέννησης)

Μαζι: 150 χαρακτήρες

Υποχρεωτικό *

Υποχρεωτικό αν δεν συμπληρωθεί ΑΦΜ **

8 947 8 Εισάγετε τους αριθμούς *

Η πληρωμή του παραβόλου μπορεί να γίνει: (περισσότερες λεπτομέρειες)
Α. Στις τράπεζες που υποστηρίζουν on-line πληρωμή (το e-Παράβολο είναι άμεσα διαθέσιμο).

Επόμενη σελίδα
Παράβολο αυτόματης δέσμευσης

1

Δημιουργία Παραβόλου

Οθόνη #6: Αίτημα Χορήγησης Παραβόλου -4

Στην κατηγορία παραβόλων με αυτόματη δέσμευση εμφανίζεται το σχετικό μήνυμα στην οθόνη. Για τα συγκεκριμένα παράβολα δεν υπάρχει δυνατότητα αίτησης επιστροφής από τον συναλλασσόμενο μέσω του συστήματος. ΠΡΟΣΟΧΗ! Με την πληρωμή του, το παράβολο δεσμεύεται αυτόματα.


The screenshot shows the 'govgr' website interface for filing a request for a deposit. The form includes fields for search, description, category, type, amount, and personal details. A yellow circle highlights a message: "Το παρόν παράβολο θα δεσμευτεί αυτόματα μετά την πληρωμή." (This deposit will be automatically debited after payment). A yellow arrow points from this message to the explanatory text on the left.

Αίτημα Χορήγησης Παραβόλου αυτόματης δέσμευσης

1

Δημιουργία Παραβόλου

Επόμενη σελίδα
Δημιουργία e-Παραβόλου
για διαφορετικό δικαιούχο



Αν επιθυμείτε να εκδώσετε παράβολο για κάποιον άλλον

θα πρέπει να απο-επιλέξετε το πεδίο «Δημιουργία παραβόλου για τον ίδιο χρήστη TaxisNet» και τότε σας δίνεται δυνατότητα να εκδώσετε ηλεκτρονικό παράβολο για διαφορετικό ΑΦΜ από το δικό σας.

ΠΡΟΣΟΧΗ! Σε αυτή την περίπτωση δεν θα μπορείτε να βλέπετε την εξέλιξη του μέσα από την ενότητα «Τα παράβολά μου» (επιλογή στο μενού). Εκεί εμφανίζονται μόνο τα παράβολα που έχει φτιάξει ο χρήστης με τον δικό του ΑΦΜ.

(δείτε το σχετικό μήνυμα που εμφανίζεται)

Οθόνη #7: Αίτημα Χορήγησης Παραβόλου -5

Αίτημα Χορήγησης Παραβόλου για διαφορετικό ΑΦΜ

Επόμενη σελίδα

Επεξήγηση των πεδίων της φόρμας χορήγησης παραβόλου

1

Δημιουργία Παραβόλου

Επεξήγηση πεδίων Φόρμας Χορήγησης Παραβόλου

ΑΦΜ

Το πεδίο αυτό συμπληρώνεται υποχρεωτικά από όσους συναλλασσόμενους διαθέτουν Α.Φ.Μ. Σε περίπτωση που το πεδίο αυτό δεν συμπληρωθεί τότε θα πρέπει υποχρεωτικά να συμπληρωθεί επιπλέον το μητρώνυμο, η ημερομηνία γέννησης και ο τόπος γέννησης. Εάν δεν συμπληρωθεί το πεδίο Α.Φ.Μ., τότε εμφανίζεται μετά την υποβολή μήνυμα «η επιστροφή τυχόν αχρεωστήτως καταβληθέντων ποσών δεν δύναται να πραγματοποιηθεί».

Όνομα (υποχρεωτικό πεδίο)

Το πεδίο αυτό συμπληρώνεται σε περίπτωση φυσικού προσώπου.

Επώνυμο/Επωνυμία (υποχρεωτικό πεδίο)

Συμπληρώνεται το Επώνυμο του πολίτη (φυσικό πρόσωπο) ή η Επωνυμία του Νομικού Προσώπου ή της Νομικής Οντότητας.

Πρόσθετα Στοιχεία (μη υποχρεωτικό πεδίο)

Στο πεδίο αυτό ανάλογα με τον τύπο του παραβόλου μπορεί να ζητηθεί από το Φορέα να συμπληρωθεί κάποια ειδική πληροφορία (π.χ. αριθμός Διαβατηρίου ή τόπος Γέννησης ή ΑΜΚΑ ή αρ. σύμβασης σε ενστάσεις κ.τ.λ.) όπως αυτή προσδιορίζεται κάθε φορά από τον αρμόδιο Φορέα.

Μητρώνυμο (μη υποχρεωτικό πεδίο)

Το πεδίο αυτό συμπληρώνεται σε περίπτωση φυσικού προσώπου και είναι υποχρεωτικό αν δεν έχει συμπληρωθεί το πεδίο ΑΦΜ.

Ημερομηνία Γέννησης (μη υποχρεωτικό πεδίο)

Το πεδίο αυτό συμπληρώνεται σε περίπτωση που δεν συμπληρωθεί το πεδίο ΑΦΜ.

Τόπος Γέννησης (μη υποχρεωτικό πεδίο)

Το πεδίο αυτό συμπληρώνεται σε περίπτωση που δεν συμπληρωθεί το πεδίο ΑΦΜ.

Πατρώνυμο (υποχρεωτικό πεδίο)

Το πεδίο αυτό συμπληρώνεται σε περίπτωση φυσικού προσώπου.

Κινητό τηλέφωνο

(μη υποχρεωτικό πεδίο)

Κωδικός Λογαριασμού Τράπεζας (IBAN) (μη υποχρεωτικό πεδίο)

Η συμπλήρωση του πεδίου αυτού είναι αναγκαία για την περίπτωση επιστροφής ποσού του παραβόλου. Η χρήση του IBAN θα γίνει μόνο εάν προκύψει επιστροφή τυχόν αχρεωστήτως καταβληθέντων ποσών μετά από έλεγχο στη Δ.Ο.Υ.

Αριθμός ελέγχου

Είναι ο αριθμός που εμφανίζεται στο τέλος της οθόνης για την υποβολή αιτήματος. Η χρήση του έχει σαν σκοπό τη μη αυτοματοποιημένη συμπλήρωση της οθόνης από κακόβουλα προγράμματα του διαδικτύου (υποχρεωτικό αριθμητικό πεδίο).

Λογαριασμός ηλεκτρονικού ταχυδρομείου (e-mail) / Επιβεβαίωση Λογαριασμού ηλεκτρονικού ταχυδρομείου (e-mail) (μη υποχρεωτικό πεδίο)

Τα πεδία είναι υποχρεωτικά εφόσον ήδη έχει επιλεγεί το πεδίο: «Αποστολή κωδικού με e-mail».

Επισήμανση: Ειδικά για την περίπτωση επιλογής αποστολής του κωδικού e-Παραβόλου, μέσω ηλεκτρονικού ταχυδρομείου θα πρέπει να χρησιμοποιείται προσωπικό e-mail. Δεν επιτρέπεται η χρήση της διεύθυνσης ηλεκτρονικού ταχυδρομείου ΚΕΠ, Δημόσιας Υπηρεσίας ή Φορέα.

Επόμενη σελίδα

Συμπλήρωση πεδίων και μηνύματα λάθους

Οθόνη #8: Αίτημα Χορήγησης Παραβόλου -6

Αφού συμπληρώσετε όλα τα απαραίτητα στοιχεία επιλέξτε «Υποβολή Αιτήματος».

Εάν έχετε συμπληρώσει τον ΑΦΜ η εφαρμογή ελέγχει:
α) τον ΑΦΜ με το Όνομα, Επώνυμο και Πατρώνυμο για το Φυσικό Πρόσωπο
β) τον ΑΦΜ με την Επωνυμία για το Νομικό Πρόσωπο.
Εάν τα στοιχεία δεν ταυτοποιούνται θα εμφανιστεί το αντίστοιχο μήνυμα λάθους (με κόκκινο) κάτω από το πεδίο. Επίσης μήνυμα λάθους θα εμφανιστεί και αν δεν εισάγετε σωστά τους 4 αριθμούς captcha, κάτι που είναι απαραίτητο για να προχωρήσετε τη διαδικασία. Επισημαίνεται ότι τα στοιχεία ελέγχου είναι αυτά που έχουν δηλωθεί στο Φορολογικό Μητρώο του Υπουργείου Οικονομικών.

Αίτημα Χορήγησης Παραβόλου για διαφορετικό ΑΦΜ

1

Δημιουργία Παραβόλου

Επόμενη σελίδα

Επιβεβαίωση Στοιχείων και Οριστική Υποβολή

Οθόνη #9: Αίτημα Χορήγησης Παραβόλου -7

Μετά την υποβολή αιτήματος εμφανίζεται η οθόνη «Επιβεβαίωσης Στοιχείων Παραβόλου»

Στην περίπτωση που δεν έχει συμπληρωθεί ο ΑΦΜ στην οθόνη επιβεβαίωσης στοιχείων εμφανίζεται το μήνυμα «Δεν έχει συμπληρωθεί Α.Φ.Μ. - η επιστροφή τυχόν αχρεωστήτως καταβληθέντων ποσών δεν δύναται να πραγματοποιηθεί»

Πριν την επιβεβαίωση της οριστικής υποβολής του αιτήματος, ο συναλλασσόμενος μπορεί να μεταβάλλει τα στοιχεία του και στη συνέχεια να οριστικοποιήσει την υποβολή του αιτήματός πατώντας την επιλογή «Οριστική Υποβολή Αιτήματος»

Επόμενη σελίδα
Ολοκλήρωση έκδοσης
και εκτύπωση παραβόλου

govgr | Παραβολο

ΥΠΟΥΡΓΕΙΟ ΨΗΦΙΑΚΗΣ ΔΙΑΚΥΒΕΡΝΗΣΗΣ | Γενική Γραμματεία Πληροφοριακών Συστημάτων Δημόσιας Διοίκησης

Ε-Παραβολο + Χορήγηση παραβόλου Τα παραβόλά μου Επιλογή Ρόλου Λογαριασμός υπαλλήλου Ελληνικά

Επιβεβαίωση Στοιχείων Παραβόλου

Παρακαλούμε ελέγξτε τα στοιχεία καταχώρησης. Εάν χρειάζονται κάποια διόρθωση επιλέξτε "Διόρθωση Στοιχείων", διαφορετικά προχωρήστε στην οριστική υποβολή του αιτήματός σας.

Δεν έχει συμπληρωθεί ΑΦΜ - η επιστροφή τυχόν αχρεωστήτως καταβληθέντων ποσών δεν δύναται να πραγματοποιηθεί χωρίς Α.Φ.Μ.

Φορέας Δημοσίου	Ανώτατο Συμβούλιο Επιλογής Προσωπικού Α.Σ.Ε.Π.	Ποσό	15,00 Ευρώ
Κατηγορία Παραβόλου	Υποβολή αίτησης συμμετοχής		
Τύπος Παραβόλου	[1382] Συμμετοχή σε λοιπές διαδικασίες διορισμού-προσλήψεως (7Κ/2016)		
Επώνυμο/Επωνυμία	ΚΥΡΙΑΚΟΥ		
Όνομα/Διεύθυνση	ΑΓΓΕΛΟΣ		
Πατρώνυμο	ΓΕΩΡΓΙΟΣ		
Μητρώνυμο	ΕΥΑΓΓΕΛΙΑ		
Ημερομηνία Γέννησης	02/03/1995		


Διόρθωση Στοιχείων Οριστική Υποβολή Αιτήματος

Μια υπηρεσία των : Υπουργείο Ψηφιακής Διακυβέρνησης - Γενική Γραμματεία Πληροφοριακών Συστημάτων Δημόσιας Διοίκησης
Υπουργείο Οικονομικών
Ανεξάρτητη Αρχή Δημοσίων Εσόδων

Επιβεβαίωση Στοιχείων Παραβόλου

1

Δημιουργία Παραβόλου



Έπειτα από την οριστική υποβολή το παράβολό σας έχει δημιουργηθεί και μπορεί να πληρωθεί χρησιμοποιώντας τον κωδικό Πληρωμής ή τον κωδικό RF. Στη συνέχεια μπορείτε να τυπώσετε το απόκομμα πληρωμής για πληρωμή στην Τράπεζα ή στα ΕΛΤΑ ή να κάνετε on-line πληρωμή.
Προσοχή: το παράβολο πρέπει να πληρωθεί για να κατατεθεί στον Φορέα.

Οθόνη #10: Ολοκλήρωση έκδοσης και εκτύπωση παραβόλου

Εκτύπωση μόνο για Φορέα

Εκτυπώνεται μόνο μία σελίδα με δύο κομμάτια (α) «Για χρήση από το Φορέα» που κατατίθεται στο φορέα και (β) απόκομμα για την τράπεζα, που δίνεται για πληρωμή στην Τράπεζα (πλ.3).

Εκτύπωση Παραβόλου

Η Εκτύπωση Παραβόλου περιλαμβάνει δύο σελίδες. Η πρώτη σελίδα είναι «Για χρήση από τον Πολίτη» και περιλαμβάνει και το απόκομμα για την τράπεζα (δες Παράρτημα εικ.1). Η δεύτερη σελίδα «Για χρήση από το Φορέα» κατατίθεται στο φορέα για να αναζητήσει ο υπάλληλος τον κωδικό παραβόλου στην εφαρμογή του e-Παραβόλου (δες Παράρτημα εικ.2). Το απόκομμα για την τράπεζα είναι χρήσιμο μόνο ως αναφορά του κωδικού παραβόλου που είναι και κωδικός πληρωμής και όχι για να δοθεί στην τράπεζα (Παράρτημα εικ.1).

Πληρωμή παραβόλου

3 τρόποι πληρωμής

1. Πληρωμή με κάρτα μέσω της εφαρμογής (θα μεταφερθείτε σε ασφαλές περιβάλλον ΔΙΑΣ)(πλ.1) επιλέγοντας «Πληρωμή με κάρτα».
2. Πληρωμή παραβόλου μέσω web banking της Τράπεζά σας (με χρήση του κωδικού πληρωμής RF) (πλ.2).
3. Εκτύπωση του κωδικού παραβόλου (δες απόκομμα για την Τράπεζα) και πληρωμή με φυσική παρουσία σε κατάστημα Τραπέζης ή ΕΛΤΑ (πλ.3).



Στοιχεία Παραβόλου	
Κωδικός Παραβόλου	03595010995209190041
Κωδικός Πληρωμής	RF13905100009500035950109
Φορέας Δημοσίου	Ανώτατο Συμβούλιο Επιλογής Προσωπικού Α.Σ.Ε.Π. Ποσό 15,00 Ευρώ
Κατηγορία Παραβόλου	Υποβολή αίτησης συμμετοχής
Τύπος Παραβόλου	[1382] Συμμετοχή σε λοιπές διαδικασίες διορισμού-προσλήψεων (7Κ/2016)
Α.Φ.Μ. (Υποχρεωτικό πεδίο για όσους διαθέτουν Α.Φ.Μ.)	079967685
Επώνυμο/Επωνυμία	PAPA
Όνομα/Διεύθυνση	MIHAL
Πατρώνυμο	HARALLALMB

Η Πληρωμή του παραβόλου μπορεί να γίνει: (περισσότερες λεπτομέρειες)
 Α. Στις τράπεζες που υποστηρίζουν on-line πληρωμή (το e-Παράβολο είναι άμεσα διαθέσιμο)
 Β. Με πιστωτική / προπληρωμένη / χρεωστική κάρτα Ελληνικών Τραπεζών (το e-Παράβολο είναι άμεσα διαθέσιμο)
 Γ. Στις τράπεζες που δεν υποστηρίζουν on-line πληρωμή και στα ΕΛΤΑ (το e-Παράβολο διαθέσιμο μετά από 1-2 εργάσιμες ημέρες)

Buttons: Εκτύπωση μόνο για Φορέα, Εκτύπωση Παραβόλου, Νέο παράβολο, Πληρωμή με κάρτα

Μια υπηρεσία των: Υπουργείο Ψηφιακής Διακυβέρνησης- Γενική Γραμματεία Πληροφοριακών Συστημάτων Δημόσιας Διοίκησης, Υπουργείο Οικονομικών, Ανεξάρτητη Αρχή Δημοσίων Εσόδων


Στην περίπτωση της έκδοσης παραβόλου από ΚΕΠ:

- α) Εάν το e-Παράβολο απαιτείται σε αιτήσεις πιστοποιημένων διοικητικών διαδικασιών που διεκπεραιώνουν τα ΚΕΠ, τότε η εκτύπωση «για χρήση από τον πολίτη» επιδίδεται στο συναλασσόμενο πολίτη και η εκτύπωση «για χρήση από το φορέα» ενσωματώνεται στο φάκελο της αίτησης προς τον καθ' ύλην αρμόδιο φορέα υποδοχής του αιτήματος.
- β) Για τις λοιπές περιπτώσεις, οι οποίες δεν αφορούν πιστοποιημένες διοικητικές διαδικασίες ΚΕΠ, επιδίδονται και οι δύο σελίδες στο συναλασσόμενο πολίτη.

1
Δημιουργία Παραβόλου

Επόμενη σελίδα

Πληρωμή Παραβόλου με κάρτα (πλ.1)



Πιο συγκεκριμένα για την πληρωμή του Παραβόλου θα πρέπει να γνωρίζετε τα εξής:

Πληρωμή παραβόλου με κάρτα

Μέσω της εφαρμογής υπάρχει δυνατότητα πληρωμής του e-παραβόλου με πιστωτική, χρεωστική ή προπληρωμένη κάρτα. Μπορούν να χρησιμοποιηθούν κάρτες που έχουν εκδοθεί από Ελληνικές Τράπεζες. Στην οθόνη «Πληρωμή Παραβόλου με κάρτα» εμφανίζονται τα στοιχεία του Κωδικού Πληρωμής RF, το ποσό και το όνομα του δικαιούχου. Επιλέγοντας «Συνέχεια» θα μεταβείτε σε ασφαλές περιβάλλον πληρωμής.

Πληρωμή Παραβόλου μέσω Web Banking

Αν επιθυμείτε να πληρώσετε το παράβολό σας μέσω Τραπέζης υπάρχουν δύο τρόποι:

- A) μέσω Web Banking.
- B) με φυσική παρουσία στην Τράπεζα.

Την άμεση πληρωμή (e-παράβολο άμεσα διαθέσιμο) υποστηρίζουν οι τράπεζες:

- ALPHA BANK
- ΕΘΝΙΚΗ ΤΡΑΠΕΖΑ ΤΗΣ ΕΛΛΑΔΟΣ
- EUROBANK
- ΤΡΑΠΕΖΑ ΑΤΤΙΚΗΣ
- ΤΡΑΠΕΖΑ ΠΕΙΡΑΙΩΣ
- VIVA PAYMENT SERVICES

Οι υπόλοιπες τράπεζες και τα ΕΛΤΑ υποστηρίζουν την ετεροχρονισμένη πληρωμή (e- παράβολο διαθέσιμο μετά από 1-2 εργάσιμες ημέρες).

Οθόνη #11: Πληρωμή e-Παραβόλου με κάρτα

The screenshot shows the govgr website interface for the 'Πληρωμή Παραβόλου με κάρτα' page. The page title is 'Πληρωμή Παραβόλου με κάρτα' and the sub-title is 'Στοιχεία Παραβόλου'. The form contains the following information:


Κωδικός Πληρωμής	RF92905100009500036009700
Ποσό	15.00 Ευρώ
Όνομα	ΜΙΗΑΛ
Επώνυμο/Επωνυμία	PAPA
Πατρώνυμο	HARALLALIMB

At the bottom of the form, there are two buttons: 'Ακύρωση' (Cancel) and 'Συνέχεια' (Continue). A yellow arrow points from the 'Συνέχεια' button to the 'Επόμενη σελίδα' text below the screenshot.

Επόμενη σελίδα
Ασφαλές περιβάλλον πληρωμής

2

Πληρωμή Παραβόλου



Εάν επιλέξετε πληρωμή με πιστωτική κάρτα

Θα εμφανιστεί η οθόνη «Πληρωμή παραβόλου με κάρτα», όπου φαίνονται τα στοιχεία του Παραβόλου. Από εκεί πατώντας το κουμπί «Συνέχεια» εμφανίζεται η οθόνη όπου ο συναλλασσόμενος συμπληρώνει τα στοιχεία της κάρτας του και ολοκληρώνει τη συναλλαγή του πατώντας «Ολοκλήρωση πληρωμής». Αν αποφασίσετε να πληρώσετε το παράβολο μεταγενέστερα, θα πρέπει να το αναζητήσετε εκ νέου από την επιλογή «Τα παράβολά μου».

ΠΡΟΣΟΧΗ! Μετά την παρέλευση 6-μήνου, εάν το παράβολο δεν πληρωθεί ο κωδικός του e-Παραβόλου παύει να ισχύει και «ΑΚΥΡΩΝΕΤΑΙ».

Επόμενη σελίδα
Διαδικασία επιστροφής χρημάτων

Οθόνη #12: Πληρωμή e-Παραβόλου με κάρτα

Πληρωμή παραβόλου με κάρτα

2

Πληρωμή Παραβόλου

Διαδικασία επιστροφής χρημάτων e-Παραβόλου

Η διαδικασία επιστροφής χρημάτων e-Παραβόλου περιλαμβάνει τις ακόλουθες περιπτώσεις:

1

Αίτημα επιστροφής χρημάτων από Πολίτη – Συναλλασσόμενο



Πρόκειται για την περίπτωση πληρωμένου e-Παραβόλου που κατά την έκδοση του έχει συμπληρωθεί ο ΑΦΜ και δεν έχει κατατεθεί στο Φορέα (δεν έχει δεσμευτεί από Φορέα). Αφορά μόνο τους πιστοποιημένους Χρήστες του TAXISnet.

Διαδικασία:

- 1) Στην περίπτωση μη κατάθεσης-χρήσης του πληρωμένου e-Παραβόλου ο πολίτης - συναλλασσόμενος επιλέγει κατά την προβολή του παραβόλου «Αίτημα επιστροφής χρημάτων». Απαραίτητη προϋπόθεση είναι να έχει συμπληρώσει τον τραπεζικό λογαριασμό - IBAN ο πολίτης - συναλλασσόμενος.
- 2) Η Δ.Ο.Υ. ελέγχει εάν ο πολίτης - συναλλασσόμενος έχει ληξιπρόθεσμα χρέη και είτε συμφηφίζει το ποσό της επιστροφής, είτε το πιστώνει στον τραπεζικό του λογαριασμό.

Προσοχή: Δεν ισχύει για τα παράβολα αυτόματης δέσμευσης τα οποία μπορούν να επιστραφούν μόνο από τον Φορέα.

2

Αίτημα επιστροφής χρημάτων από το Φορέα



Πρόκειται για την περίπτωση που το e-Παράβολο έχει κατατεθεί στο Φορέα αλλά δεν έχει χρησιμοποιηθεί.

Προσοχή: Απαραίτητη προϋπόθεση για την επιστροφή χρημάτων είναι να έχει συμπληρωθεί ο ΑΦΜ.

Διαδικασία:

- 1) Ο πολίτης απευθύνεται στον αρμόδιο Φορέα για το αίτημα επιστροφής χρημάτων και σε περίπτωση έκδοσης του e-παραβόλου χωρίς ΑΦΜ προσκομίζει αποδεικτικό έγγραφο που πιστοποιεί τον ΑΦΜ του.
- 2) Μετά από έλεγχο και σε συνεργασία με το Φορέα, η επιστροφή των χρημάτων προωθείται στην αρμόδια Δ.Ο.Υ.
- 3) Η Δ.Ο.Υ. ελέγχει εάν ο πολίτης - συναλλασσόμενος έχει ληξιπρόθεσμα χρέη και είτε συμφηφίζει το ποσό της επιστροφής, είτε το πιστώνει στον τραπεζικό του λογαριασμό, εφόσον έχει δηλωθεί ο IBAN. Σε άλλη περίπτωση, ο πολίτης - συναλλασσόμενος πρέπει να προσέλθει στη Δ.Ο.Υ. για να δηλώσει τον τραπεζικό του λογαριασμό.


Επόμενη σελίδα
Δείγματα Εκτυπώσεων

ΠΑΡΑΡΤΗΜΑ – Δείγματα εκτυπώσεων

Εικόνα 1. Εκτύπωση για τον Πολίτη σελ.1/2



e-Παράβολο



ΕΛΛΗΝΙΚΗ ΔΗΜΟΚΡΑΤΙΑ
Υπουργείο Ψηφιακής Διακυβέρνησης

Για χρήση από τον Πολίτη

Κωδικός Παραβόλου	035989876952 0920 0078		
Φορέας	Δικαιοσύνης		
Κατηγορία Παραβόλου	Αίτηση παροχής προσωρινής δικαστικής προστασίας - Αναστολή, Αίτηση Αναθεώρησης, Ανακοπή, Τριτανακοπή, Αίτηση διάρθρωσης ή ερμηνείας ενώπιον		
Τύπος Παραβόλου	[2234] άρθρο 309 περ. (δ) ν. 4700/2020		
Ποσό (€)	25,00 Ευρώ		
Α.Φ.Μ.	079967685	Μητρώνυμο	TEST
Επώνυμο/Επωνυμία	PAPA	Ημ.Γέννησης	01/01/1990
Όνομα/Διεύθυνση	MIHAL	Πρόσθετα Στοιχεία	None
Πατρώνυμο	HAR	email	r
Τράπεζα			
Λογαριασμός IBAN (Σε περίπτωση επιστροφής)			


For Citizens Use

Administrative Fee Code	035989876952 0920 0078		
Public Authority	Δικαιοσύνης		
Administrative Fee Category	Αίτηση παροχής προσωρινής δικαστικής προστασίας - Αναστολή, Αίτηση Αναθεώρησης, Ανακοπή, Τριτανακοπή, Αίτηση διάρθρωσης ή ερμηνείας ενώπιον		
Administrative Fee Type	[2234] άρθρο 309 περ. (δ) ν. 4700/2020		
Amount (€)	25,00 Euro		
Tax Reg. Number	079967685	Moth. Name	TEST
Last Name/Company	PAPA	Date of Birth	01/01/1990
First Name/Address	MIHAL	Additional Info	None
Father's Name	HAR	email	r
Bank Name			
Bank Account - IBAN (In case of refund)			


e-Παράβολο απόκομμα για την Τράπεζα

Κωδικός Πληρωμής	RF43 9051 0100 9500 0359 8987 6	Ποσό	25,00 €
Φορέας	Δικαιοσύνης		
Κατηγορία Παραβόλου	Αίτηση παροχής προσωρινής δικαστικής προστασίας - Αναστολή, Αίτηση		
Τύπος Παραβόλου	[2234] άρθρο 309 περ. (δ) ν. 4700/2020		

Εικόνα 2. Εκτύπωση για τον Πολίτη σελ.2/2



e-Παράβολο



ΕΛΛΗΝΙΚΗ ΔΗΜΟΚΡΑΤΙΑ
Υπουργείο Ψηφιακής Διακυβέρνησης


Για χρήση από το Φορέα

Κωδικός Παραβόλου	035989876952 0920 0078		
Φορέας	Δικαιοσύνης		
Κατηγορία Παραβόλου	Αίτηση παροχής προσωρινής δικαστικής προστασίας - Αναστολή, Αίτηση Αναθεώρησης, Ανακοπή, Τριτανακοπή, Αίτηση διάρθρωσης ή ερμηνείας ενώπιον		
Τύπος Παραβόλου	[2234] άρθρο 309 περ. (δ) ν. 4700/2020		
Ποσό (€)	25,00 Ευρώ		
Α.Φ.Μ.	079967685	Μητρώνυμο	TEST
Επώνυμο/Επωνυμία	PAPA	Ημ.Γέννησης	01/01/1990
Όνομα/Διεύθυνση	MIHAL	Πρόσθετα Στοιχεία	None
Πατρώνυμο	HAR	email	r


For Official Use

Administrative Fee Code	035989876952 0920 0078		
Public Authority	Δικαιοσύνης		
Administrative Fee Category	Αίτηση παροχής προσωρινής δικαστικής προστασίας - Αναστολή, Αίτηση Αναθεώρησης, Ανακοπή, Τριτανακοπή, Αίτηση διάρθρωσης ή ερμηνείας ενώπιον		
Administrative Fee Type	[2234] άρθρο 309 περ. (δ) ν. 4700/2020		
Amount (€)	25,00 Euro		
Tax Reg. Number	079967685	Moth. Name	TEST
Last Name/Company	PAPA	Date of Birth	01/01/1990
First Name/Address	MIHAL	Additional Info	None
Father's Name	HAR	email	r



Εικόνα 3. Εκτύπωση για τον Φορέα σελ.1/1



e-Παράβολο



ΕΛΛΗΝΙΚΗ ΔΗΜΟΚΡΑΤΙΑ
Υπουργείο Ψηφιακής Διακυβέρνησης

Για χρήση από το Φορέα

Κωδικός Παραβόλου	035989876952 0920 0078		
Φορέας	Δικαιοσύνης		
Κατηγορία Παραβόλου	Αίτηση παροχής προσωρινής δικαστικής προστασίας - Αναστολή, Αίτηση Αναθεώρησης, Ανακοπή, Τριτανακοπή, Αίτηση διάρθρωσης ή ερμηνείας ενώπιον		
Τύπος Παραβόλου	[2234] άρθρο 309 περ. (δ) ν. 4700/2020		
Ποσό (€)	25,00 Ευρώ		
Α.Φ.Μ.	079967685	Μητρώνυμο	TEST
Επώνυμο/Επωνυμία	PAPA	Ημ.Γέννησης	01/01/1990
Όνομα/Διεύθυνση	MIHAL	Πρόσθετα Στοιχεία	None
Πατρώνυμο	HAR	email	r
Τράπεζα			
Λογαριασμός IBAN (Σε περίπτωση επιστροφής)			

For Official Use

Administrative Fee Code	035989876952 0920 0078		
Public Authority	Δικαιοσύνης		
Administrative Fee Category	Αίτηση παροχής προσωρινής δικαστικής προστασίας - Αναστολή, Αίτηση Αναθεώρησης, Ανακοπή, Τριτανακοπή, Αίτηση διάρθρωσης ή ερμηνείας ενώπιον		
Administrative Fee Type	[2234] άρθρο 309 περ. (δ) ν. 4700/2020		
Amount (€)	25,00 Euro		
Tax Reg. Number	079967685	Moth. Name	TEST
Last Name/Company	PAPA	Date of Birth	01/01/1990
First Name/Address	MIHAL	Additional Info	None
Father's Name	HAR	email	r
Bank Name			
Bank Account - IBAN (In case of refund)			

e-Παράβολο απόκομμα για την Τράπεζα

Κωδικός Πληρωμής	RF43 9051 0100 9500 0359 8987 6	Ποσό	25,00 €
Φορέας	Δικαιοσύνης		
Κατηγορία Παραβόλου	Αίτηση παροχής προσωρινής δικαστικής προστασίας - Αναστολή, Αίτηση		
Τύπος Παραβόλου	[2234] άρθρο 309 περ. (δ) ν. 4700/2020		