


Επιλέξτε ένα από τα παρακάτω

1. Έκδοση Παραβόλου



2. Πληρωμή Παραβόλου



3. Έλεγχος Πληρωμής Παραβόλου



ΠΡΟΣΟΧΗ

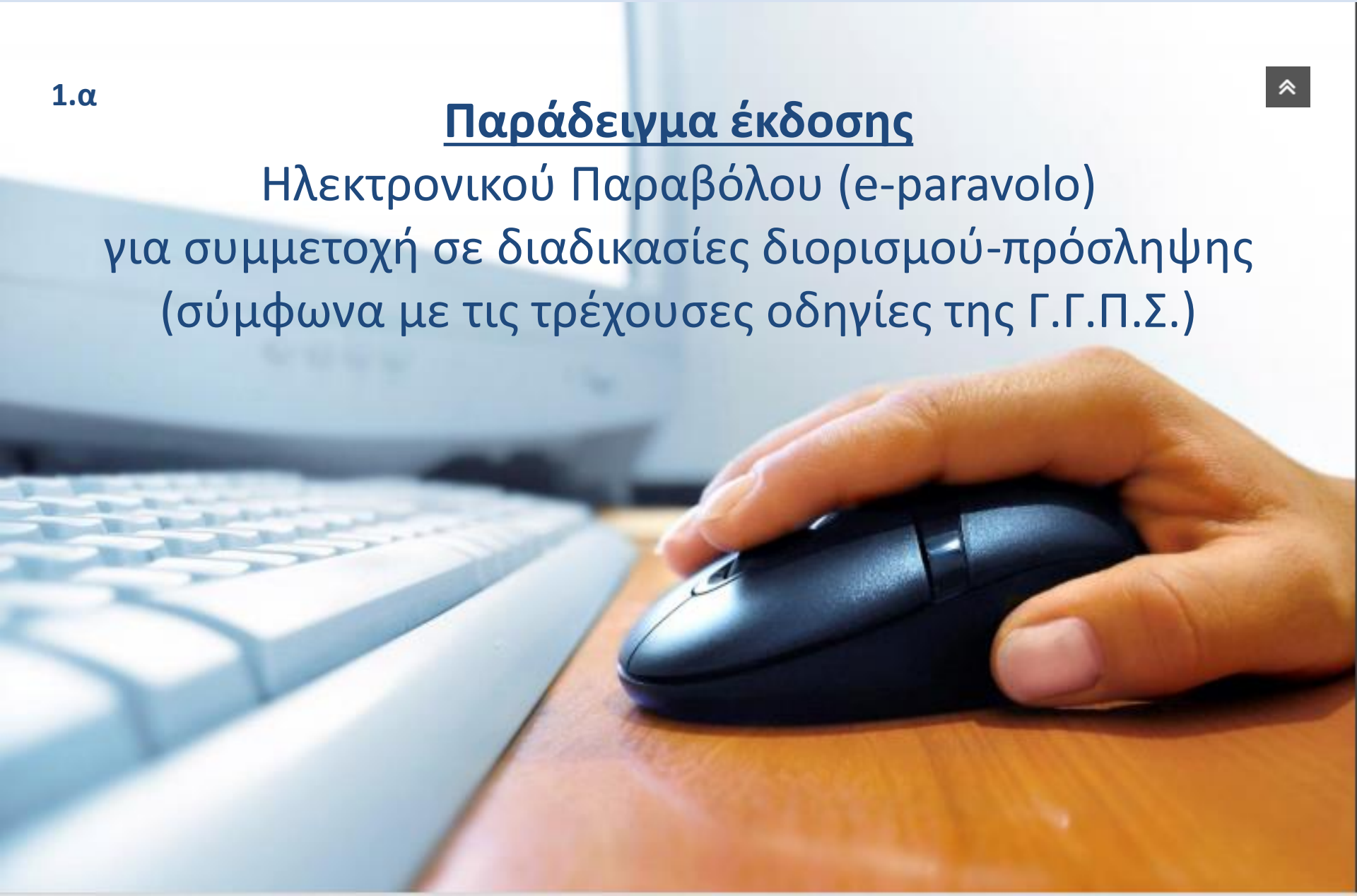
Οι υποψήφιοι πρέπει να είναι βέβαιοι ότι πληρώνουν τον ίδιο κωδικό παραβόλου με αυτόν που συμπλήρωσαν στην αίτηση. Αυτό τονίζεται ιδιαίτερα διότι παρατηρείται συχνά οι υποψήφιοι να καταχωρίζουν στην ηλεκτρονική αίτηση του ΑΣΕΠ έναν κωδικό παραβόλου ο οποίος παραμένει σε κατάσταση «**ΝΕΟ/ΜΗ ΠΛΗΡΩΜΕΝΟ**» διότι στη συνέχεια πληρώνουν διαφορετικό κωδικό παραβόλου από αυτόν που συμπλήρωσαν στην αίτηση. Σε αυτή την περίπτωση η οριστικοποίηση της αίτησης είναι αδύνατη με αποτέλεσμα να μη λαμβάνεται υπόψη.

Για τον έλεγχο του παραβόλου συμβουλευτείτε την ενότητα «Έλεγχος Πληρωμής Παραβόλου»

1.α

Παράδειγμα έκδοσης

Ηλεκτρονικού Παραβόλου (e-paravolo)
για συμμετοχή σε διαδικασίες διορισμού-πρόσληψης
(σύμφωνα με τις τρέχουσες οδηγίες της Γ.Γ.Π.Σ.)



1.β Πληκτρολογήστε την ιστοσελίδα της ΓΓΠΣ www.gsis.gr και μετά κλικ στην επιλογή e-paravolo



Αρχείο Επεξεργασία Προβολή Ιστορικό Σελιδοδείκτες Εργαλεία Βοήθεια

Γενική Γραμματεία Πληρ... X +

https://www.gsis.gr Αναζήτηση

ΑΣΕΠ ADMIN

Γενική Γραμματεία Πληροφοριακών Συστημάτων Δημόσιας Διοίκησης

Αναζήτηση

A A A el

ΕΛΛΗΝΙΚΗ ΔΗΜΟΚΡΑΤΙΑ Υπουργείο Ψηφιακής Διακυβέρνησης

Υπηρεσίες προς ΔΗΜΟΣΙΑ ΔΙΟΙΚΗΣΗ ΠΟΛΙΤΕΣ & ΕΠΙΧΕΙΡΗΣΕΙΣ Συνεργαζόμενοι Φορείς myTaxisNet MENU

ΕΘΝΙΚΟΣ ΟΡΓΑΝΙΣΜΟΣ ΔΗΜΟΣΙΑΣ ΥΓΕΙΑΣ 1135 ΑΣΦΑΛΕΙΑΣ ΜΕΘΟΥΜΕ ΑΣΦΑΛΕΙΑΣ

ΥΠΗΡΕΣΙΕΣ ΠΡΟΣ ΔΗΜΟΣΙΑ ΔΙΟΙΚΗΣΗ

ΥΠΗΡΕΣΙΕΣ ΠΡΟΣ ΠΟΛΙΤΕΣ ΚΑΙ ΕΠΙΧΕΙΡΗΣΕΙΣ

- Ενιαίο Κυβερνητικό νέφος (Υπηρεσίες G-Cloud)
- Κέντρο Διαλειτουργικότητας (ΚΕΔ)
- Νέα Υπηρεσία Πλατφόρμα Υποβολής Αιτημάτων Φιλοξενίας, Εξαιρέσης Προμήθειας και Καταγραφής Υπ...
- Σύνοψη Μητρώου Δεσμεύσεων
- Ενιαία Αρχή Πληρωμής (ΕΑΠ)

[Δείτε όλες τις υπηρεσίες >](#)


- e-Παράβολο
- Προστασία Κύριας Κατοικίας
- Πόθεν Έσχεσ / υποβολή δήλωσης
- Προσδιορισμός αντικειμενικής αξίας ακινήτων
- Νέα Υπηρεσία Προστασία Κύριας Κατοικίας πληγέντων Κορωνοϊού
- Πλατφόρμα δήλωσης διόρθωσης τ.μ. ακινήτων προς τους ΟΤΑ
- Μητρώο Αξιών Μεταβιβάσεων Ακινήτων
- Ψηφιακές Υπηρεσίες Κοινοφελών Περιουσιών
- Νέα Υπηρεσία myKEPLive
- Νέα Υπηρεσία Προτάσεις European Digital Innovation Hubs

[Δείτε όλες τις υπηρεσίες >](#)




1.γ Επιλέξτε «Είσοδος» στην κατηγορία «Για Πιστοποιημένους Χρήστες του TAXISnet»




 **e-Παράβολο**

Για Πιστοποιημένους Χρήστες του TAXISnet



Για Υπαλλήλους της Δημόσιας Διοίκησης



- [Είσοδος για μη Πιστοποιημένους Χρήστες στο TAXISnet](#)
- [Είσοδος για Εταιρείες του Εξωτερικού που δε διαθέτουν ΑΦΜ στην Ελλάδα](#)

Ανακοίνωση για υπαλλήλους φορέων του Δημοσίου

Από 15/5/2020 λειτουργεί νέα διαδικασία για τη σύνδεση των υπαλλήλων των φορέων στην πλατφόρμα του e-παραβόλου, χωρίς να είναι απαραίτητη η χρήση των προσωπικών τους κωδικών Taxisnet.



1.δ Καταχωρίστε τους προσωπικούς κωδικούς TAXISnet και πατήστε «ΣΥΝΔΕΣΗ».



ΕΛΛΗΝΙΚΗ ΔΗΜΟΚΡΑΤΙΑ
Υπουργείο Ψηφιακής Διακυβέρνησης

Όνομα χρήστη

Κωδικός πρόσβασης

ΣΥΝΔΕΣΗ



Γενική Γραμματεία
Πληροφοριακών
Συστημάτων
Δημόσιας Διοίκησης

Απαγορεύεται η μη εξουσιοδοτημένη χρήση αυτής της τοποθεσίας,
η οποία μπορεί να επιφέρει αστική και ποινική δίωξη.

1.ε Πατήστε κλικ στην επιλογή «Χορήγηση Παραβόλου»



🏠 e-Παράβολο

+ Χορήγηση παραβόλου

Τα παράβολά μου

Ελληνικά



Καλώς ήλθατε στην υπηρεσία του Ηλεκτρονικού Παραβόλου (e-Παράβολο)

Η εφαρμογή του Ηλεκτρονικού Παραβόλου συμβάλλει στην καλύτερη εξυπηρέτηση των πολιτών και των επιχειρήσεων με την πραγματοποίηση ηλεκτρονικών πληρωμών, καθώς και στην ουσιαστική προώθηση της Ηλεκτρονικής Διακυβέρνησης στον Δημόσιο Τομέα.

Για την έκδοση και πληρωμή e-Παραβόλου θα χρειαστεί να γνωρίζετε τα ακόλουθα:

1. Φορέα-Κατηγορία-Τύπο του παραβόλου
2. ποσό (δεν απαιτείται σε περίπτωση που το παράβολο έχει σταθερή τιμή)
3. ΑΦΜ, Επώνυμο, όνομα, πατρώνυμο, του ατόμου για λογαριασμό του οποίου ζητείται η έκδοση
4. IBAN τραπεζικού λογαριασμού (27 ψηφία) στον οποίο θα κατατεθεί το ποσό σε περίπτωση επιστροφής (απαιτείται δήλωση ΑΦΜ)

Σημειώσεις:

1. Εναλλακτικά μπορεί να εκδοθεί e-παραβολο χωρίς ΑΦΜ συμπληρώνοντας τα πεδία Όνομα, Επώνυμο, Πατρώνυμο, Μητρώνυμο και Ημερομηνία Γέννησης. Ο ΑΦΜ είναι απαραίτητος για να υπάρχει η δυνατότητα επιστροφής του e-παραβόλου
2. Για την κατάθεση του e-Παραβόλου στον αρμόδιο Φορέα απαιτείται η πληρωμή του.
3. Ακολουθήστε τις οδηγίες του αρμόδιου Φορέα για τη συμπλήρωση του πεδίου "πρόσθετα στοιχεία".

Για περισσότερες πληροφορίες αναφορικά με την έκδοση ενός παραβόλου μπορείτε να ανατρέξετε στις [οδηγίες](#)

Ερωτήματα που αφορούν στην εφαρμογή "e-Παράβολο" μπορούν να υποβληθούν γραπτά στο [Κέντρο Εξυπηρέτησης](#) (απαραίτητοι οι κωδικοί σας TaxisNet).

Χορήγηση Παραβόλου

Τα παράβολά μου

Αναζήτηση με κωδικό τύπου

1449

Αναζήτηση

1. Πληκτρολογήστε τον κωδικό «1449» και πατήστε το κουμπί «Αναζήτηση»

Αναλυτική περιγραφή των κωδικών τύπων ηλεκτρονικών παραβόλων σε μορφή xls

Αίτημα Χορήγησης Παραβόλου

Φορέας Δημοσίου (Υπουργεία, Ανεξάρτητες Αρχές, Οργανισμοί) *

Ανώτατο Συμβούλιο Επιλογής Προσωπικού Α.Σ.Ε.Π.

Κατηγορία Παραβόλου *

Υποβολή αίτησης συμμετοχής

Τύπος Παραβόλου ([κωδικός τύπου] Ονομασία) *

[1449] Συμμετοχή σε διαδικασία επιλογής Διοικήσεων φορέων του Δημοσίου

Ποσό: 100,00 Ευρώ

2. Τα στοιχεία του παραβόλου συμπληρώνονται αυτόματα

1.στ Συμπληρώστε τα στοιχεία

Δημιουργία παραβόλου για τον ίδιο χρήστη TaxisNet Α.Φ.Μ. (Υποχρεωτικό πεδίο για όσους διαθέτουν Α.Φ.Μ.)

XXXXXXXX

Όνομα/Διεύθυνση *

XXXXXXXX

Επώνυμο/Επωνυμία *

XXXXXXXX

Πατρώνυμο *

XXXXXXXX

Μητρώνυμο **

Πρόσθετα Στοιχεία (Τόπος Γέννησης)

Μέγιστο 150 χαρακτήρες

Αποστολή κωδικού με email

Λογαριασμός ηλεκτρονικού ταχυδρομείου (email) *

XXXXXXXX

Επιβεβαίωση λογαριασμού ηλεκτρονικού ταχυδρομείου (email)

XXXXXXXX

Κινητό Τηλέφωνο

Ημερομηνία Γέννησης **

Λογαριασμός Τράπεζας (IBAN) - (σε περίπτωση επιστροφής)

Η συμπλήρωση του IBAN δεν σημαίνει και αυτόματη πληρωμή του παραβόλου

3. Συμπληρώστε τα προσωπικά στοιχεία που δεν έχουν συμπληρωθεί αυτόματα

Υποχρεωτικό *

Υποχρεωτικό αν δεν συμπληρωθεί ΑΦΜ **



Εισάγετε τους αριθμούς

4. Καταχωρίστε τους αριθμούς όπως εμφανίζονται στην δική σας οθόνη

Καθαρισμός φόρμας

Υποβολή Αιτήματος

Η **πληρωμή** του παραβόλου μπορεί να γίνει: (περισσότερες λεπτομέρειες)

Α. Στις τράπεζες που υποστηρίζουν on-line πληρωμή (το e-Παράβολο είναι άμεσα διαθέσιμο)

Β. Με πιστωτική / προπληρωμένη / χρεωστική κάρτα Ελληνικών Τραπεζών (το e-Παράβολο είναι άμεσα διαθέσιμο)

Γ. Στις τράπεζες που δεν υποστηρίζουν on-line πληρωμή και στα FATA (το e-Παράβολο διαθέσιμο μετά από 1-2 εργάσιμες ημέρες)

5. Πατήστε «Υποβολή Αιτήματος»



1.ζ Ελέγξτε τα στοιχεία του παραβόλου.

Σε περίπτωση που καταχωρίσατε εσφαλμένα κάποιο στοιχείο πατήστε «**Διόρθωση Στοιχείων**» αλλιώς πατήστε «**Οριστική Υποβολή Αιτήματος**»

Επιβεβαίωση Στοιχείων Παραβόλου

Παρακαλούμε ελέγξτε τα στοιχεία καταχώρησης. Εάν χρειάζονται κάποια διόρθωση επιλέξτε "Διόρθωση Στοιχείων", διαφορετικά προχωρήστε στην οριστική υποβολή του αιτήματός σας.

Φορέας Δημοσίου **Ανώτατο Συμβούλιο Επιλογής Προσωπικού Α.Σ.Ε.Π.** Ποσό **100,00 Ευρώ**

Κατηγορία Παραβόλου **Υποβολή αίτησης συμμετοχής**

Τύπος Παραβόλου **[1449] Συμμετοχή σε διαδικασία επιλογής Διοικήσεων φορέων του Δημοσίου**

Α.Φ.Μ. (Υποχρεωτικό πεδίο για όσους διαθέτουν Α.Φ.Μ.) **[Redacted]**

Επώνυμο/Επωνυμία **[Redacted]**

Όνομα/Διεύθυνση **[Redacted]**

Πατρώνυμο **[Redacted]**

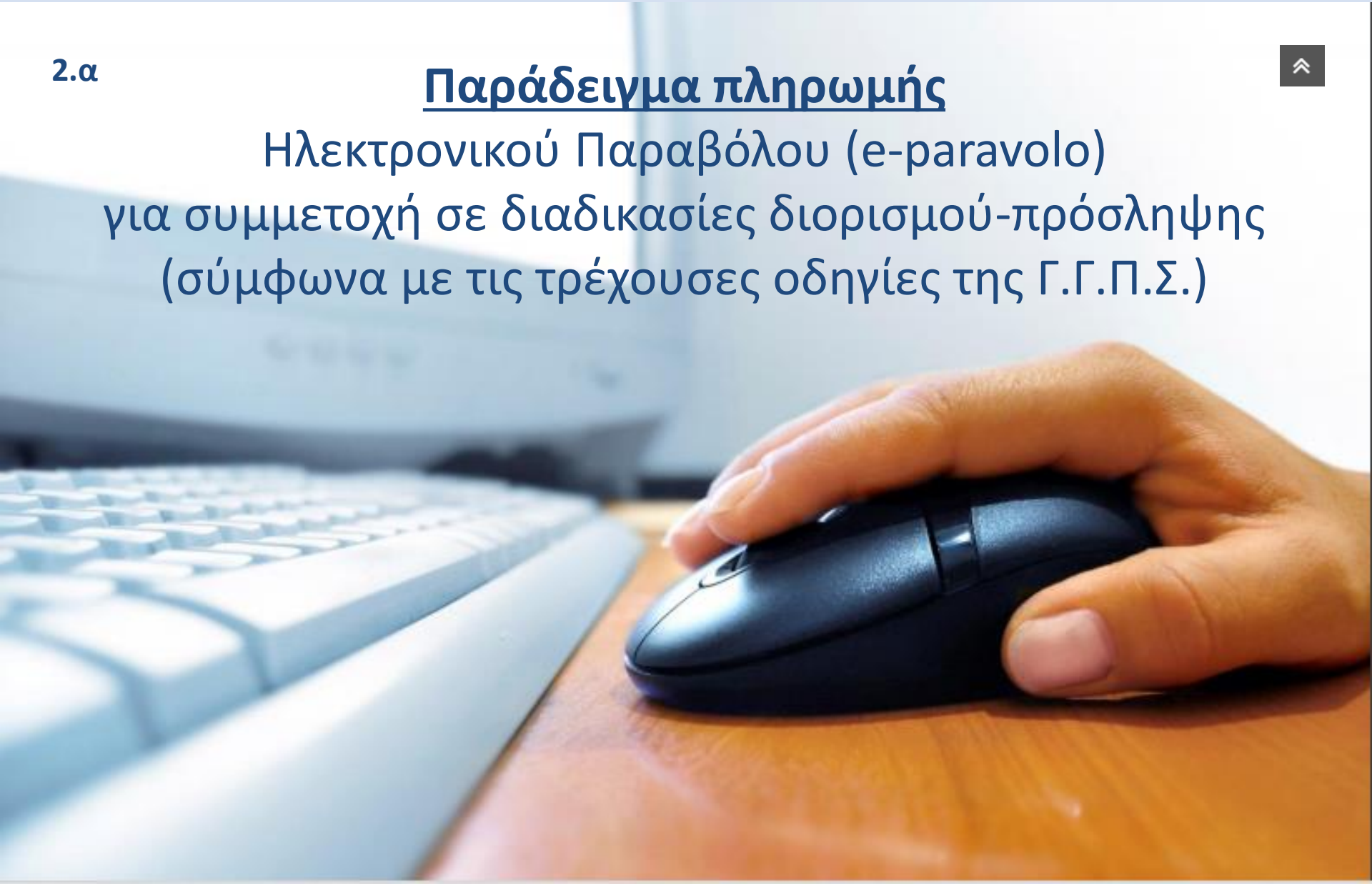
[Διόρθωση Στοιχείων](#)

[Οριστική Υποβολή Αιτήματος](#)

2.α

Παράδειγμα πληρωμής

Ηλεκτρονικού Παραβόλου (e-paravolo)
για συμμετοχή σε διαδικασίες διορισμού-πρόσληψης
(σύμφωνα με τις τρέχουσες οδηγίες της Γ.Γ.Π.Σ.)





2.β Πατήστε «Πληρωμή με κάρτα» προκειμένου να πληρώσετε άμεσα το παράβολο

Το αίτημα σας ολοκληρώθηκε με επιτυχία.

Παρακάτω υπάρχουν τα στοιχεία του νέου παραβόλου τα οποία μπορείτε να προβάλετε σε μορφή pdf και στη συνέχεια να αποθηκεύσετε ή να εκτυπώσετε.

Στοιχεία Παραβόλου

Προσοχή! Το παράβολο θα πρέπει να έχει πληρωθεί πριν κατατεθεί-χρησιμοποιηθεί στις ηλεκτρονικές υπηρεσίες ή στις διαδικασίες των φορέων!

Επιβεβαιώστε ότι το παράβολο είναι σε κατάσταση ΠΛΗΡΩΜΕΝΟ , πριν το καταθέσετε στο Φορέα.

Κωδικός Παραβόλου 6424 [redacted] 031

Κωδικός Πληρωμής RF2690 [redacted] 233

Φορέας Δημοσίου Ανώτατο Συμβούλιο Επιλογής Προσωπικού Α.Σ.Ε.Π.

Ποσό 100,00 Ευρώ

Κατηγορία Παραβόλου Υποβολή αίτησης συμμετοχής

Τύπος Παραβόλου [1449] Συμμετοχή σε διαδικασία επιλογής Διοικήσεων φορέων του Δημοσίου

Α.Φ.Μ. (Υποχρεωτικό πεδίο για όσους διαθέτουν Α.Φ.Μ.) [redacted]

Επώνυμο/Επωνυμία [redacted]

Όνομα/Διεύθυνση [redacted]

Πατρώνυμο [redacted]

Η Πληρωμή του παραβόλου μπορεί να γίνει: (περισσότερες λεπτομέρειες)

Α. Στις τράπεζες που υποστηρίζουν on-line πληρωμή (το e-Παράβολο είναι άμεσα διαθέσιμο)

Β. Με πιστωτική / προπληρωμένη / χρεωστική κάρτα Ελληνικών Τραπεζών (το e-Παράβολο είναι άμεσα διαθέσιμο)

Γ. Στις τράπεζες που δεν υποστηρίζουν on-line πληρωμή και στα ΕΛΤΑ (το e-Παράβολο διαθέσιμο μετά από 1-2 εργάσιμες ημέρες)

Εκτύπωση μόνο για Φορέα

Εκτύπωση Παραβόλου

Νέο παράβολο

Πληρωμή με κάρτα



2.γ Πατήστε «Συνέχεια» προκειμένου να μεταβείτε στην οθόνη πληρωμής

Πληρωμή Παραβόλου με κάρτα

Στοιχεία Παραβόλου

Κωδικός Πληρωμής RF269 [redacted] 33

Ποσό 100.00 Ευρώ

Όνομα [redacted]

Επώνυμο/Επωνυμία [redacted]

Πατρώνυμο [redacted]

Ακύρωση

Συνέχεια



2.δ Πληκτρολογήστε τα στοιχεία της χρεωστικής ή της πιστωτικής κάρτας και πατήστε: «Ολοκλήρωση πληρωμής»

Πληρωμή παραβόλου με κάρτα

Ποσό: 100,00 Ευρώ

* Αριθμός κάρτας:

* Ημερομηνία λήξης:

* Αριθμός ασφαλείας κάρτας: (?)



3.α

Παράδειγμα ελέγχου πληρωμής

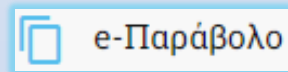
Ηλεκτρονικού Παραβόλου (e-paravolo)
για συμμετοχή σε διαδικασίες διορισμού-πρόσληψης
(σύμφωνα με τις τρέχουσες οδηγίες της Γ.Γ.Π.Σ.)



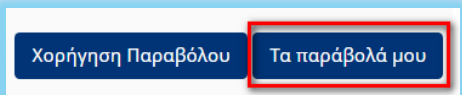


3.β

1. Πληκτρολογήστε την ιστοσελίδα της ΓΓΠΣ www.gsis.gr και μετά κλικ στην επιλογή:

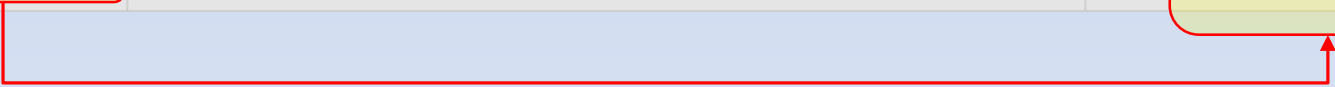


2. Επιλέξτε «Τα παράβολά μου»



3. Ο κωδικός παραβόλου στη στήλη «Κατάσταση» πρέπει να φέρει την ένδειξη «Πληρωμένο» και να είναι ο ίδιος που έχετε καταχωρίσει στην ηλεκτρονική αίτηση του ΑΣΕΠ

Κωδικός Παραβόλου	Τύπος	Ποσό	Κατάσταση	Ημ/νία Έκδοσης	Ενέργειες
642 [redacted] 31	[1449] Συμμετοχή σε διαδικασία επιλογής Διοικήσεων φορέων του Δημοσίου	100.00	ΠΛΗΡΩΜΕΝΟ	15/01/2024	Προβολή





3.γ

Αντιγράψτε (copy) και επικολλήστε (paste) τα είκοσι (20) ψηφία του ηλεκτρονικού παραβόλου χωρίς κενά στο πεδίο της ηλεκτρονικής αίτησης του ΑΣΕΠ: «**Ηλεκτρονικό Παράβολο**»

Κωδικός Παραβόλου	Τύπος	Ποσό	Κατάσταση	Ημ/νία Έκδοσης	Ενέργειες
642 [redacted] 31	[1449] Συμμετοχή σε διαδικασία επιλογής Διοικήσεων φορέων του Δημοσίου	100.00	ΠΛΗΡΩΜΕΝΟ	15/01/2024	Προβολή




3.6 Αντιγραφή 20 ψηφίων από τη Λίστα Παραβόλων TAXISnet

Κωδικός Παραβόλου	Τύπος	Ποσό	Κατάσταση	Ημ/νία Έκδοσης	Ενέργειες
642 [redacted] 31	[1449] Συμμετοχή σε διαδικασία επιλογής Διοικήσεων φορέων του Δημοσίου	100.00	ΠΛΗΡΩΜΕΝΟ	15/01/2024	Προβολή

Επικόλληση 20 ψηφίων στην Ηλεκτρονική Αίτηση Α.Σ.Ε.Π.

8. ΠΑΡΑΒΟΛΟ

 Παράδειγμα καταχώρισης και πληρωμής Ηλεκτρονικού Παραβόλου


Βεβαιωθείτε ότι έχετε **πληρώσει** το παράβολο που έχετε καταχωρίσει **(Δείτε πώς)**

ΗΛΕΚΤΡΟΝΙΚΟ ΠΑΡΑΒΟΛΟ *



3.ε

Μετά την οριστικοποίηση της αίτησης, η κατάσταση του παραβόλου πρέπει να φέρει την ένδειξη «ΔΕΣΜΕΥΜΕΝΟ»



Κωδικός Παραβόλου	Τύπος	Ποσό	Κατάσταση	Ημ/νία Έκδοσης	Ενέργειες
642- [redacted] 0031	[1449] Συμμετοχή σε διαδικασία επιλογής Διοικήσεων φορέων του Δημοσίου	100.00	ΔΕΣΜΕΥΜΕΝΟ	15/01/2024	Προβολή



Επισημάνσεις

- Σε περίπτωση ακύρωσης και υποβολής εκ νέου της ηλεκτρονικής αίτησης του ΑΣΕΠ στην ίδια κατηγορία εκπαίδευσης της ίδιας προκήρυξης δεν απαιτείται νέο παράβολο.
- Για οποιαδήποτε επιπλέον πληροφορία ή τυχόν αλλαγές στην εφαρμογή του Ηλεκτρονικού Παραβόλου **επικοινωνήστε με τη Γ.Γ.Π.Σ.**